



LISTE DE PRIX 09 / 2024





CAMPING-CAR "TOMMY" AVEC SALLE DE BAIN ET ÉQUIPEMENT SUPPLÉMENTAIRE

Épaisseur du mur/toit - env. 30 mm - rempli de mousse dure ; intérieur et extérieur lisse, blanc.
 épaisseur du plancher - 36 mm - contreplaqué antidérapant à l'intérieur ; revêtement de sol PCV à l'intérieur de la remorque

Pos.	Type de remorque	Dimensions intérieures L x l x H [cm]	GG [kg]	Essieux	Prix CHF
1	TK 30 TL	305 x 194 x 187	750	1	CHF 21'750

Pos.	ÉQUIPEMENT STANDARD
1.	Essieu freiné 750 kg
2.	Ensemble de meubles avec matelas
3.	Installation électrique 230V
4.	Installation électrique 12V
5.	Batterie
6.	Installation d'eau froide
7.	Installation d'eau grise (eau utilisée)
8.	Installation de gaz de base
9.	Support pour 2 bouteilles de gaz
10.	DOMETIC Réchaud à deux feux avec évier
11.	DOMETIC Réfrigérateur (60l)
12.	Receveur de douche avec rideau de douche
13.	Lavabo
14.	Toilettes à cassette pivotante Thetford
15.	Lanterneau DOMETIC avec store et moustiquaire
16.	Fenêtre DOMETIC avec store et moustiquaire
17.	DOMETIC Porte d'entrée
18.	Éclairage LED
19.	Prise USB
20.	Lampe LED pour vestibule
21.	Troisième feu de stop
22.	Roue d'appui

Pos.	ÉQUIPEMENT SUPPLÉMENTAIRE	Prix unitaire CHF
1.	TRUMA COMBI4 chauffage avec canal ; kit d'installation d'eau chaude. avec un chauffage 10 l	CHF 3'735
2.	TRUMA VARIOHEAT Chauffage avec canalisation	CHF 2'673
3.	Chauffage au sol (électrique 48V)	CHF 400
4.	Kit d'installation d'eau chaude avec réchauffeur électrique 5 l*	CHF 750
5.	Amortisseur d'essieu (2 pièces)	CHF 100
6.	Marche d'entrée FIAMMA	CHF 20
7.	Couvre-roues (2 pièces)	CHF 20
8.	Jantes en aluminium (2 pièces)	CHF 460
9.	Roue de secours 165/70 R13 (en vrac)	CHF 120
10.	Vestibule pour caravanes	CHF 1'200
11.	Porte-vélos	CHF 970
12.	Installation photovoltaïque	CHF 560
13.	Montage de table Profilé en aluminium	CHF 100
14.	Dispositif d'attelage avec stabilisateur Knott	CHF 500

* L'option 4 n'est valable que pour une remorque sans TRUMA COMBI4 (sans option 1)

REMORQUE DE CAMPING POUR QUATRE PERSONNES "TOMMY" AVEC SALLE DE BAIN ET ÉQUIPEMENT SUPPLÉMENTAIRE

Épaisseur du mur/toit - env. 30 mm - rempli de mousse dure ; intérieur et extérieur lisse, blanc. .
épaisseur du plancher - 36 mm - contreplaqué antidérapant à l'intérieur ; revêtement de sol PCV à l'intérieur de la remorque

Pos.	Type de remorque	Dimensions intérieures L x l x H [cm]	GG [kg]	Essieux	Prix CHF
1	TK 30 BD	305 x 194 x 187	750	1	CHF 22'170

Pos.	ÉQUIPEMENT STANDARD
1.	Essieu freiné 750 kg
2.	Ensemble de meubles avec matelas
3.	Installation électrique 230V
4.	Installation électrique 12V
5.	Batterie
6.	Installation d'eau froide
7.	Installation d'eau grise (eau utilisée)
8.	Installation de gaz de base
9.	Support pour 2 bouteilles de gaz
10.	DOMETIC Réchaud à deux feux avec évier
11.	Réfrigérateur SVR 50
12.	Receveur de douche avec rideau de douche
13.	Lavabo
14.	Toilettes à cassette pivotante Thetford
15.	Fenêtre de toit 400x400 3J-RW-2 avec store et moustiquaire
16.	Fenêtre frontale 1200x500 3J-EW avec store et moustiquaire
17.	Fenêtre latérale DOMETIC avec store et moustiquaire
18.	DOMETIC Porte d'entrée
19.	Éclairage LED
20.	Prise USB
21.	Lampe LED pour vestibule
22.	Troisième feu de stop
23.	Roue d'appui

Pos.	ÉQUIPEMENT SUPPLÉMENTAIRE	Prix CHF
1.	TRUMA VARIOHEAT Chauffage avec canalisation	CHF 2'673
2.	Chauffage au sol (électrique 48V)	CHF 400
3.	Kit d'installation d'eau chaude avec réchauffeur électrique 5 l*	CHF 750
4.	Amortisseur d'essieu (2 pièces)	CHF 100
5.	Marche d'entrée FIAMMA	CHF 20
6.	Couvre-roues (2 pièces)	CHF 20
7.	Jantes en aluminium (2 pièces)	CHF 460
8.	Roue de secours 165/70 R13 (en vrac)	CHF 120
9.	Vestibule pour caravanes	CHF 1'200
10.	Dispositif d'attelage avec stabilisateur Knott	CHF 500



REMORQUE DE CAMPING "TOMMY" TK30 ET ÉQUIPEMENT SUPPLÉMENTAIRE

Épaisseur du mur/toit - env. 30 mm - rempli de mousse dure ; intérieur et extérieur lisse, blanc. .
 épaisseur du plancher - 36 mm - contreplaqué antidérapant à l'intérieur ; revêtement de sol PCV à l'intérieur de la remorque

Pos.	Type de remorque	Dimensions intérieures L x l x H [cm]	GG [kg]	Essieux	Prix CHF
1	TK 30	305 x 194 x 187	750	1	CHF 21'510

Pos.	ÉQUIPEMENT STANDARD
1.	Essieu freiné 750 kg
2.	Ensemble de meubles avec matelas
3.	Installation électrique 230V
4.	Installation électrique 12V
5.	Batterie
6.	Installation d'eau froide
7.	Installation d'eau grise (eau utilisée)
8.	Installation de gaz de base
9.	Support pour 2 bouteilles de gaz
10.	DOMETIC Réchaud à deux feux avec évier
11.	DOMETIC Réfrigérateur (60l)
12.	Lanterneau DOMETIC avec store et moustiquaire
13.	Fenêtre DOMETIC avec store et moustiquaire
14.	DOMETIC Porte d'entrée
15.	Éclairage LED
16.	Prise USB
17.	Lampe LED pour vestibule
18.	Troisième feu de stop
19.	Roue d'appui

Pos.	ÉQUIPEMENT SUPPLÉMENTAIRE	Prix CHF
1.	TRUMA S3004 Chauffage sans canalisation	CHF 1'790
2.	Chauffage au sol (électrique 48V)	CHF 400
3.	Kit d'installation d'eau chaude avec réchauffeur électrique 5l.	CHF 710
4.	Amortisseur d'essieu (2 pièces)	CHF 100
5.	Marche d'entrée FIAMMA	CHF 20
6.	Couvre-roues (2 pièces)	CHF 20
7.	Jantes en aluminium (2 pièces)	CHF 460
8.	Roue de secours 165/70 R13 (en vrac)	CHF 120
9.	Vestibule pour caravanes	CHF 1'200
10.	Hamac	CHF 410
11.	Porte-vélos	CHF 970
12.	Installation photovoltaïque	CHF 560
13.	Montage sur table Profilé en aluminium	CHF 100
14.	Dispositif d'attelage avec stabilisateur Knott	CHF 500



MINI-CAMPER - ÉQUIPEMENT DE SÉRIE

Épaisseur du mur/toit - env. 30 mm - rempli de mousse dure ; intérieur et extérieur lisse, blanc. .
 épaisseur du plancher - 15 mm - contreplaqué antidérapant à l'intérieur ; revêtement de sol PCV à l'intérieur de la remorque

Pos.	Type de remorque	Dimensions intérieures L x l x H [cm]	GG [kg]	Essieux	Prix CHF (non freiné)	Prix CHF (freiné)
1	TMC 25,00 (version de base)	252 x 140 x 121	750	1	CHF 8'100	CHF 8'560
2	TMC 25.01 (Entièrement équipé)	252 x 140 x 121	750	1	CHF 10'000	CHF 10 460

	ÉQUIPEMENT STANDARD	TMC 25,00	TMC 25.01
1.	Fenêtre latérale 700x350 avec stores 2 pièces.	Oui	Oui
2.	Rabat latéral et arrière	Oui	Oui
3.	Fenêtres de toit	Oui	Oui
4.	Revêtement intérieur	Oui	Oui
5.	Lit pliant 200x140 (matelas + tapis d'aération)	Oui	Oui
6.	Tablette frontale avec éclairage LED 12 V	Oui	Oui
7.	Cloison de séparation	Oui	Oui
8.	Pieds de support réglables 4 pièces avec montage	Oui	Oui
9.	Tapis PCV	Oui	Oui
10.	Roue d'appui	Oui	Oui
11.	Amortisseurs pour essieux	Oui	Oui
12.	Installation complète de 230V avec réfrigérateur de 20L		Oui
13.	Installation de gaz avec cuisinière		Oui
14.	Petite porte pour armoire à gaz		Oui
15.	Plaque de cuisson avec évier		Oui
16.	Installation d'eau		Oui
17.	Installation audio (radio, haut-parleurs, bluetooth)		Oui
18.	Boîte de rangement sous le plancher		Oui

Pos.	ÉQUIPEMENT SUPPLÉMENTAIRE	Prix CHF
1.	Installation photovoltaïque avec une batterie	CHF 1'400
2.	Couvre-roues (2 pièces)	CHF 20
3.	Jantes en aluminium (2 pièces)	CHF 460
4.	Roue de secours 165/70 R13 (en vrac)	CHF 120
5.	Vestibule pour caravanes	CHF 1'200
6.	Attelage de remorque avec stabilisateur Knott (*valeur uniquement pour la version freinée)	CHF 500



MIDI CARGO PLUS REMORQUE ET ÉQUIPEMENT SUPPLÉMENTAIRE

Épaisseur du mur/toit - env. 30 mm - rempli de mousse dure ; intérieur et extérieur lisse, blanc. .
Épaisseur du sol - 15 mm - contreplaqué antidérapant à l'intérieur.

Pos.	Type de remorque	Dimensions intérieures L x l x H [cm]	Équipement	GG [kg]	Essieux	Prix CHF (non freiné)	Prix CHF (freiné)
1	TFS 250C.00	250 x 125 x 150	Porte du camping	750	1	CHF 4'110	CHF 4'570

ÉQUIPEMENT STANDARD :

Roue d'appui avec support 150 kg

ÉQUIPEMENT SUPPLÉMENTAIRE :		
1	Vitres latérales 700x500 2 pces	CHF 540
2	Stores vénitiens pour fenêtre 700x500 2 pces	CHF 480
3	Fenêtre de toit 400x400	CHF 210
4	Porte latérale	CHF 440
5	Matelas	240 CHF
6	Caisse en bois sous le matelas	CHF 550
7	Rangements - avant et arrière avec éclairage LED 12 V	CHF 300
8	pièdes de support réglables 2 pièces avec montage	CHF 160
9	Tapis PCV	90 CHF
10	Roue de secours 155/70 R13	CHF 120
11	Support de roue de secours	CHF 70
12	Supports de fixation - 6 pièces.	CHF 54
13	Couvre-roues - 2 pièces	CHF 20
14	Amortisseur de chocs/1 essieu	CHF 100
15	Dispositif d'attelage avec stabilisateur Knott (*applicable uniquement à la version freinée)	CHF 500
16	Encastrement 230V	CHF 250
17	Rails de toit peints en noir	240 CHF



MINI CARGO PLUS REMORQUE ET ÉQUIPEMENT SUPPLÉMENTAIRE

Épaisseur du mur/toit - env. 30 mm - rempli de mousse dure ; intérieur et extérieur lisse, blanc. .
Épaisseur du sol - 15 mm - contreplaqué antidérapant à l'intérieur.

Pos.	Type de remorque	Dimensions intérieures L x l x H [cm]	Équipement	GG [kg]	Essieux	Prix CHF (non freiné)	Prix CHF (freiné)
1	TF 4 SP PLUS	253 x 110 x 125	porte à 1 vantail	750	1	CHF 3'350	CHF 3'800

ÉQUIPEMENT STANDARD :

Roue d'appui 150 kg avec support ; 2 tampons avant et arrière ; rails de toit.

ÉQUIPEMENT SUPPLÉMENTAIRE :		
1	Vitres latérales 700x350 2 pces	CHF 500
2	Stores vénitiens pour fenêtres 2 pcs.	CHF 420
3	Fenêtres de toit	CHF 210
4	Porte latérale	CHF 440
5	Matelas	CHF 200
6	Caisse en bois sous le matelas	CHF 500
7	Rangements - avant et arrière avec éclairage LED 12 V	CHF 270
8	pieds de support réglables 2 pièces avec montage	CHF 160
9	Tapis PCV	CHF 70
10	Roue de secours 155/70 R13	CHF 120
11	Support de roue de secours	CHF 70
12	Supports de fixation - 6 pièces.	CHF 54
13	Couvre-roues - 2 pièces	CHF 20
14	Amortisseur / 1 essieu	CHF 100
15	Dispositif d'attelage avec stabilisateur Knott (*applicable uniquement à la version freinée)	CHF 500
16	Encastrément 230V	CHF 250



MIDI CARGO XL ET ÉQUIPEMENT SUPPLÉMENTAIRE

Épaisseur du mur/toit - env. 30 mm - rempli de mousse dure ; intérieur et extérieur lisse, blanc. .

Épaisseur du sol - 15 mm - contreplaqué antidérapant à l'intérieur.

Pos.	Type de remorque	Dimensions intérieures L x l x H [cm]	Équipement	GG [kg]	Essieux	Prix CHF (non freiné)	Prix CHF (freiné)
1.	TFS 320S XL (version de base)	320 x 150 x 180	Porte d'entrée d'un seul côté sur le mur arrière	750	1	CHF 7'180	CHF 7'640
2.	TFS 320S XL (Entièrement équipé)	320 x 150 x 180	Porte d'entrée d'un seul côté sur le mur arrière	750	1	CHF 10'660	CHF 11'120

ÉQUIPEMENT STANDARD		TFS 320S XL basic	TFS 320S XL plein
1.	Lit avec espace de rangement		Oui
2.	Matelas en deux parties		Oui
3.	Ensemble de meubles avec installation d'eau (étagère au-dessus du lit, armoire avec bureau, armoire avec lavabo, suspension, armoire avec étagère)		Oui
4.	Tapis PCV	Oui	Oui
5.	Installation 230V/12V + éclairage LED, prises de courant, boîte à fusibles		Oui
6.	Trappe de service latérale pour l'espace de rangement sous le lit		Oui
7.	Roue d'appui 150 kg avec support	Oui	Oui
8.	Fenêtre 700X500 avec store vénitien sur la paroi avant	Oui	Oui
9.	Fenêtre 1200x500 avec store vénitien sur le mur de droite	Oui	Oui
10.	Fenêtres de toit	Oui	Oui
11.	Réfrigérateur DOMETIC TCX21 12V/230V		Oui
12.	-graphiques (autocollants)	Oui	Oui
13.	Couvre-roues (2 pièces)	Oui	Oui
14.	Pieds de support réglables 4 pièces avec manivelle	Oui	Oui
15.	Amortisseurs (2 pièces)		Oui
16.	Chauffage électrique avec couvercle 250W		Oui

ÉQUIPEMENT SUPPLÉMENTAIRE		Prix CHF
1.	Roue de secours 165/70 R13	CHF 120
2.	Support de roue de secours	CHF 70
3.	Attelage de remorque avec stabilisateur Knott (*valeur uniquement pour la version freinée)	CHF 500



REMORQUE SANDWICH - "MIDI-SPORT-TRANSPORT-CARAVANE" ET ÉQUIPEMENT SUPPLÉMENTAIRE

Épaisseur des parois/du toit - env. 30 mm - remplies de mousse dure ; intérieur et extérieur lisses, blancs. Épaisseur du plancher - 15 mm - contreplaqué antidérapant à l'intérieur ; roue de support ; 4 pieds de support réglables ; supports de chargement dans le plancher (6 pièces)

Pos.	Type de remorque	Dimensions intérieures L x l x H [cm]	Équipement	GG [kg]	Essieux	Prix CHF (AVEC ÉQUIPEMENT INTÉRIEUR)
1	TFS 360.00 SC	360 x 180 x 190	Portes doubles	1300	1	CHF 13'840
2	TFS 360.01 SC	360 x 180 x 190	Rampe avec alu	1300	1	CHF 14'380

INCLUS DANS LE PRIX DE VENTE :

- Porte latérale - 1 pce (550 CHF)
- Lanterneau Dometic 400x400 - 1 pce (210 CHF)
- Fenêtre 700x350 avec store - 4 pièces (1850 CHF)
- Appareil de chauffage - 1 pc (190 CHF)
- Evier avec robinetterie (900 CHF)
- Armoires suspendues (400 CHF)
- 2 lits pliants sur les côtés avec matelas et armoires sous le lit (2358 CHF)
- PCV Tapis (170 CHF)
- Installation 230 V (éclairage intérieur - 1 lampe LED ; double prise hermétique x 2 ; prise x 3 ; interrupteur ; boîte à fusibles) (400 CHF)
- Encastré 12 V (1 lampe LED) (170 CHF)

ÉQUIPEMENT SUPPLÉMENTAIRE :

- Escalier d'accès pliable - 90 CHF
- Roue de secours 165 R13 C - 150 CHF/1 pce
- Support de roue de secours - 70 CHF
- Graphiques - 300 CHF
- Jantes en aluminium - 420 CHF/2 pièces.
- Rails de toit (galvanisés et peints en noir) - 300 CHF
- Alu / ailes noires - 200 CHF
- Lampe d'extérieur (LED) - 100 CHF
- Enjoliveurs de roues - 20 CHF/2 pièces
- Amortisseur de chocs - 100 CHF/2 pièces.
- Dispositif d'attelage avec stabilisateur Knott - 500 CHF



REMORQUE DE CAMPING - "CARAVANE DE SPORT" ET ÉQUIPEMENT SUPPLÉMENTAIRE

Épaisseur du mur/toit - env. 30 mm - rempli de mousse dure ; intérieur et extérieur lisse, blanc. .
Épaisseur du plancher - 15 mm - contreplaqué antidérapant à l'intérieur ; roue de support (ATK 60 avec console) ;
4 pieds de support réglables ;

Pos.	Type de remorque	Dimensions intérieures L x l x H [cm]	Équipement	GG [kg]	Essieux	Prix CHF (freiné)
1	TFS 550T.00 SC	550 x 200 x 210	Portes doubles	2700	2	CHF 23'470
2	TFS 550T.01 SC	550 x 200 x 210	Rampe avec alu	2700	2	CHF 24'010
3	TFS 600T.00 SC	600 x 200 x 210	Portes doubles	3000	2	CHF 25'130
4	TFS 600T.01 SC	600 x 200 x 210	Rampe avec alu	3000	2	CHF 25'670

INCLUS :

ESPACE HABITABLE (2,5M)

- Porte latérale
- Paroi de séparation DOMETIC
- Fenêtre de toit 40x40 - 1 pièce.
- Fenêtre sur la paroi latérale 700x500 avec store - 1 pc.
- Ensemble de meubles (armoires, placard, armoire à gaz, table, lit pliant avec matelas et échelle)
- Installation électrique 230V
- Installation électrique 12 V avec batterie 50 AH
- Installation d'eau chaude avec chauffage électrique 5l
- Installation d'eau grise (eau utilisée)
- WC plus bac à douche avec rideau de douche
- Installation de gaz (cuisine, réfrigérateur, plaque de cuisson)
- Chauffage Truma S 3004
- Réchaud à deux feux avec évier DOMETIC Toilettes à cassette Thetford avec fonction rotative Réfrigérateur DOMETIC (60 l)

ZONE DE CHARGE (env. 3,0m/3,5m)

- Oeilletons d'arrimage encastré dans sol(6 pièces)
- Rails de fixation - 4 pièces (deux de chaque côté)

ÉQUIPEMENT SUPPLÉMENTAIRE :

- Porte latérale (sur le plateau de chargement) - 550 CHF
- Installation électrique 230V (sur le plateau de chargement (éclairage intérieur - 1 lampe LED ; double prise hermétique x 2 ; interrupteur ; boîte à fusibles)) - 400 CHF
- escalier d'accès pliable - 90 CHF
- Roue de secours 165 R13C - 150 CHF/1 pce
- Support de roue de secours - 70 CHF
- Graphisme Sport Transport Caravane - 300 CHF
- Jantes en aluminium - 840 CHF/4 pcs.
- Dispositif d'attelage avec stabilisateur Knott - 500 CHF
- Barres de toit - 300 CHF (galvanisées et peintes en noir)
- Alu / ailes noires (moyennant supplément) - 200 CHF
- Store L-4470 - 2340 CHF
- Store L-2550 - 1800 CHF
- Lampe d'extérieur (LED) - 100 CHF
- Couvre-roues - 40 CHF/4 pcs.
- Amortisseur - 200 CHF/4 pcs.



REMORQUE SOCIALE ET ÉQUIPEMENT SUPPLÉMENTAIRE

Épaisseur du mur/toit - env. 30 mm - rempli de mousse dure ; intérieur et extérieur lisse, blanc. .
Épaisseur du plancher - env. 18 mm ; contreplaqué antidérapant + revêtement de sol PCV à l'intérieur de la remorque.

Position 1-5 : Y compris chauffage électrique 1000 W, installation électrique 230 V et ameublement.

Pos.	Type de remorque	Dimensions intérieures L x l x H [cm]	GG [kg]	Essieux	Fenêtre	Prix CHF
1	TS 300.01	300 x 200 x 230	1300	1	1200 x 500	CHF 10'370
2	TS 360.01	360 x 200 x 230	1300	1	1200 x 500	CHF 10'710
3	TS 420.01	420 x 200 x 230	1300	1	1200 x 500	CHF 11'820
4	TS 520T.01	520 x 200 x 230	2700	2	1200 x 500	CHF 14'000
5	TS 620T.01	620 x 220 x 230	2700	2	1200 x 500	CHF 15'660

ÉQUIPEMENT STANDARD :

Roue jockey - ATK 60 ; béquilles réglables (4 pièces) avec une manivelle ; plaque aluminium strié Marche d'entrée sur le timon ; réfrigérateur ; évier individuel avec électrovanne ; unité d'alimentation électrique ; bidons d'eau - 2 pièces (10 l) ; fenêtre 1200x500 ; porte d'entrée ; rideau à lanières.

MEUBLES (anthracite) :

2 bancs ; table ; vestibule ; armoires pour l'évier et le réfrigérateur ; armoires suspendues ; portemanteau (tringle).

INSTALLATION ÉLECTRIQUE 230 V :

Prise double hermétique - 2 pièces ; prise simple hermétique - 1 pièce ; éclairage intérieur - 2 lampes LED ; chauffage 1000W.

ÉQUIPEMENT SUPPLÉMENTAIRE :

- Roue de secours 165 R13 C - 150 CHF/1 pce
- Support de roue de secours - 150 CHF/1 pce
- Enjoliveurs - 20 CHF/2 pièces ; 40 CHF/4 pièces.
- Amortisseurs pour essieux - 100 CHF/1 essieu
- Dispositif d'attelage avec stabilisateur Knott - 500 CHF



MINI-REMORQUE DE TRANSPORT ET ÉQUIPEMENT SUPPLÉMENTAIRE

Épaisseur du mur/toit - env. 30 mm - rempli de mousse dure ; intérieur et extérieur lisse, blanc.

Épaisseur du sol - 15 mm - contreplaqué antidérapant à l'intérieur.

Pos.	Type de remorque	Dimensions intérieures L x l x H [cm]	Équipement	GG [kg]	Essieux	Prix CHF (non freiné)	Prix CHF (freiné)
1	TF 2 SP	145 x 110 x 90	porte à 1 vantail	750	1	CHF 2'450	CHF 2'900
2	TF 3 SP	204 x 110 x 90	porte à 1 vantail		1	CHF 2'720	CHF 3'180
3	TF 4 SP	253 x 110 x 90	porte à 1 vantail		1	CHF 2'990	CHF 3'450
4	TF 5 SP	300 x 110 x 90	porte à 1 vantail		1	CHF 3'420	CHF 3'880

ÉQUIPEMENT STANDARD :

Roue d'appui 150 kg avec support ; 2 tampons avant et arrière ; rails de toit.

ÉQUIPEMENT SUPPLÉMENTAIRE :		
1	Porte latérale	CHF 400
2	Roue de secours 155/70 R13	CHF 120
3	Support de roue de secours	CHF 70
4	Supports de fixation (pos. 1 - 2) - 4 pcs.	CHF 36
5	Supports de fixation (pos. 3 - 5) - 6 pcs.	CHF 54
6	Couvre-roues - 2 pièces	CHF 20
7	Amortisseur de chocs / 1 essieu	CHF 100
8	Tapis PCV	CHF 70
9	Fenêtre 700x350	CHF 250
10	Store vénitien	CHF 210
11	Fenêtre de toit 400x400 avec store/ moustiquaire	CHF 210
12	Dispositif d'attelage avec stabilisateur Knott (*applicable uniquement à la version freinée)	CHF 500



REMORQUE SANDWICH TOM DOG ET ÉQUIPEMENT SUPPLÉMENTAIRE

Épaisseur du mur/toit - env. 30 mm - rempli de mousse dure ; intérieur et extérieur lisse, blanc. .
Épaisseur du sol - 15 mm - contreplaqué antidérapant à l'intérieur.

Pos.	Type de remorque	Dimensions intérieures L x l x H [cm]	Équipement	GG [kg]	Essieux	Prix CHF (non freiné)	Prix CHF (freiné)
1	TOM DOG 2 SP	142 x 110 x 90	2 boxes	750	1	CHF 3'130	CHF 3'590
2	TOM DOG 2 SP	142 x 110 x 64	2 boxes ; ou trappe à bagages en haut	750	1	CHF 3'510	CHF 3'970
3	TOM DOG 3 SP	204 x 110 x 90	3 boxes	750	1	CHF 3'650	CHF 4'110
4	TOM DOG 3 SP	204 x 110 x 64	3 boxes ; ou trappe à bagages supérieure	750	1	CHF 4'070	CHF 4'530
5	TOM DOG 4 SP	253 x 110 x 90	4 boxes	750	1	CHF 4'170	CHF 4'630
6	TOM DOG 4 SP	253 x 110 x 64	4 boxes ; ou trappe à bagages supérieure	750	1	CHF 4'680	CHF 5'130

ÉQUIPEMENT STANDARD :

Roue jockey ; trappe de coffre avant ; 2 butoirs avant et 2 butoirs arrière ; rails de toit ; tapis de sol en caoutchouc.

ÉQUIPEMENT SUPPLÉMENTAIRE :

- Ventilation par gravité - 270 CHF
- Ventilation électrique - 550 CHF
- Roue de secours 155/70 R13 - 120 CHF/1 pce
- Support de roue de secours - 70 CHF
- Enjoliveurs de roue - 20 CHF/2 pièces
- Amortisseur pour essieu - 100 CHF/1 essieu
- Attelage de remorque avec stabilisateur Knott (*valeur uniquement pour la version freinée) - 500 CHF

REMORQUE MIDI-CARGO ET ÉQUIPEMENT SUPPLÉMENTAIRE


Épaisseur du mur/toit - env. 30 mm - rempli de mousse dure ; intérieur et extérieur lisse, blanc. .
Épaisseur du sol - 15 mm - contreplaqué antidérapant à l'intérieur.

Pos.	Type de remorque	Dimensions intérieures L x l x H [cm]	Équipement	GG [kg]	Essieux	Prix CHF (non freiné)	Prix CHF (freiné)
1	TFS 250S.00	250 x 125 x 150	Porte double	750	1	CHF 3'740	CHF 4'200
2	TFS 250S.01	250 x 125 x 150	Rampe			CHF 4'220	CHF 4'680
3	TFS 320S.00	320 x 150 x 150	Porte double	750	1	CHF 4'540	CHF 5'000
4	TFS 320S.01	320 x 150 x 150	Rampe			CHF 5 250	CHF 5'710

ÉQUIPEMENT STANDARD :

Roue jockey 150 kg avec support ; 2 béquilles arrière ; supports de charge dans le plancher 6 pièces.

ÉQUIPEMENT SUPPLÉMENTAIRE :

- Porte latérale - 440 CHF
- Fenêtre 700x500 - 270 CHF/1 pce
- Store vénitien pour fenêtre 700x500 - 240 CHF/1 pce
- Fenêtre de toit 400x400 - 210 CHF/1 pce
- Éclairage intérieur 12V - 170 CHF (1 lampe LED avec interrupteur)
- Installation 230 V - 400 CHF
- Rails de fixation 2 pièces - 140 CHF
- Rails de toit (noirs) - 230 CHF (TFS 250S) ; 125 CHF (TFS 320S)
- Roue de secours 165/70 R13 - 120 CHF/1 pce
- Support de roue de secours - 70 CHF
- Enjoliveurs de roues - 20 CHF/2 pièces
- Amortisseur pour essieu - 100 CHF/1 essieu
- PCV Tapis - 100 CHF (pos. 1-2) ; 150 CHF (pos. 3-4)
- Attelage de remorque avec stabilisateur Knott (*valeur uniquement pour la version freinée) - 500 CHF
- Supplément hauteur H-1800 - 400 CHF



REMORQUE À FOURGON SANDWICH SURBAISSÉE AVEC ÉQUIPEMENT SUPPLÉMENTAIRE

Épaisseur des parois/du toit - env. 30 mm - remplie de mousse dure ; intérieur et extérieur lisses, blancs. Épaisseur du fond - 15 mm - contreplaqué antidérapant à l'intérieur.

Pos.	Type de remorque	Dimensions intérieures L x l x H [cm]	Équipement	GG [kg]	Essieux	Prix CHF
1	TFS 300T.00	300 x 200 x 210	Portes doubles	2000	2	CHF 7'300
2	TFS 300T.01	300 x 200 x 210	Rampe avec alu	2000	2	CHF 7'840
3	TFS 360.00	360 x 180 x 190	Portes doubles	1300	1	CHF 6'840
4	TFS 360.01	360 x 180 x 190	Rampe avec alu	1300	1	CHF 7'380
5	TFS 360.00	360 x 200 x 210	Portes doubles	2000	1	CHF 6'980
6	TFS 360.01	360 x 200 x 210	Rampe avec alu	2000	1	CHF 7'520
7	TFS 360T.00	360 x 180 x 190	Portes doubles	1300	2	CHF 7'570
8	TFS 360T.01	360 x 180 x 190	Rampe avec alu	1300	2	CHF 8'110
9	TFS 360T.00	360 x 200 x 210	Portes doubles	2000	2	CHF 7'610
10	TFS 360T.01	360 x 200 x 210	Rampe avec alu	2000	2	CHF 8'150
11	TFS 420T.00	420 x 200 x 210	Portes doubles	2700	2	CHF 8'220
12	TFS 420T.01	420 x 200 x 210	Rampe avec alu	2700	2	CHF 8'760
13	TFS 470T.00	470 x 200 x 210	Portes doubles	2700	2	CHF 9'070
14	TFS 470T.01	470 x 200 x 210	Rampe avec alu	2700	2	CHF 9'610
15	TFS 500T.00	500 x 200 x 210	Portes doubles	2700	2	CHF 9'740
16	TFS 500T.01	500 x 200 x 210	Rampe avec alu	2700	2	CHF 10'280
17	TFS 550T.00	550 x 200 x 210	Portes doubles	2700	2	CHF 9'990
18	TFS 550T.01	550 x 200 x 210	Rampe avec alu	2700	2	CHF 10'530
19	TFS 600T.00	600 x 200 x 220	Portes doubles	3000	2	CHF 11'390
20	TFS 600T.01	600 x 200 x 220	Rampe avec alu	3000	2	CHF 11'930
21	TFS 600T.00	600 x 200 x 220	Portes doubles	3500	2	CHF 12'150
22	TFS 600T.01	600 x 200 x 220	Rampe avec alu	3500	2	CHF 12'690

ÉQUIPEMENT STANDARD :

Roue d'appui (TK 48, 2700 kg et plus - ATK 60 avec console) ; 2 béquilles arrière ; supports de charge dans le plancher : pos. 1-2 : 6 pcs ; pos. 3-14 : 8 pcs ; pos. 15-22 : 10 pcs ; rails de fixation - 4 pcs.

ÉQUIPEMENT SUPPLÉMENTAIRE :

- Porte latérale - 550 CHF
- Volet latéral - 850 CHF (pos. 1-2) ; 900 CHF (pos. 3-12) ; 950 CHF (pos. 13-16) ; 1000 CHF (pos. 17-22)
- Fenêtre 1200x500 - 300 CHF/1 pce
- Store vénitien pour fenêtre 1200x500 - 260 CHF/1 pce
- Fenêtre 700x500 - 270 CHF/1 pce
- Store vénitien pour fenêtre 700x500 - 240 CHF/1 pce
- Fenêtre de toit 400x400 - 210 CHF/1 pce
- Éclairage intérieur 12V - 170 CHF (1 ampoule LED avec interrupteur) ; 230 CHF (2 ampoules LED avec interrupteur)
- Installation 230 V - 400 CHF
- barre - 90 CHF/1 pce
- Roue de secours 165 R13C - 150 CHF/1 pce
- Roue de secours 185 R14C - 170 CHF/1 pce
- Support de roue de secours - 70 CHF
- Escalier d'accès rabattable - 90 CHF
- Couvre-roues - 40 CHF/4 pièces
- Amortisseur pour essieu - 100 CHF/1 essieu
- Dispositif d'attelage avec stabilisateur Knott - 500 CHF
- PCV Tapis - 190 CHF (pos. 1-2) ; 250 CHF (pos. 3-12) ; 310 CHF (pos. 13-16) ; 370 CHF (pos. 17-22)



REMORQUES À FOURGON SANDWICH CLASSIQUES SURBAISSÉES AVEC ÉQUIPEMENT SUPPLÉMENTAIRE

Épaisseur du mur/toit - env. 30 mm - rempli de mousse dure ; intérieur et extérieur lisse, blanc.

Épaisseur du sol - 15 mm - contreplaqué antidérapant à l'intérieur.

Pos.	Type de remorque	Dimensions intérieures L x l x H [cm]	Équipement	GG [kg]	Essieux	Prix CHF
1	TFSK 300T.00	300 x 200 x 210	Portes doubles	2000	2	CHF 7'300
2	TFSK 300T.01	300 x 200 x 210	Rampe avec alu	2000	2	CHF 7'840
3	TFSK 360T.00	360 x 200 x 210	Portes doubles	2000	2	CHF 7'610
4	TFSK 360T.01	360 x 200 x 210	Rampe avec alu	2000	2	CHF 8'150
5	TFSK 420T.00	420 x 200 x 210	Portes doubles	2700	2	CHF 8'220
6	TFSK 420T.01	420 x 200 x 210	Rampe avec alu	2700	2	CHF 8'760
7	TFSK 470T.00	470 x 200 x 210	Portes doubles	2700	2	CHF 9'070
8	TFSK 470T.01	470 x 200 x 210	Rampe avec alu	2700	2	CHF 9'610
9	TFSK 500T.00	500 x 200 x 210	Portes doubles	2700	2	CHF 9'740
10	TFSK 500T.01	500 x 200 x 210	Rampe avec alu	2700	2	CHF 10'280
11	TFSK 550T.00	550 x 200 x 210	Portes doubles	2700	2	CHF 9'990
12	TFSK 550T.01	550 x 200 x 210	Rampe avec alu	2700	2	CHF 10'530
13	TFSK 600T.00	600 x 200 x 220	Portes doubles	3000	2	CHF 11'390
14	TFSK 600T.01	600 x 200 x 220	Rampe avec alu	3000	2	CHF 11'930
15	TFSK 600T.00	600 x 200 x 220	Portes doubles	3500	2	CHF 12'150
16	TFSK 600T.01	600 x 200 x 220	Rampe avec alu	3500	2	CHF 12'690

ÉQUIPEMENT STANDARD :

Roue d'appui (TK 48, 2700 kg et plus - ATK 60 avec console) ; 2 béquilles arrière ; supports de charge dans le plancher : pos. 1-2 : 6 pcs ; pos. 3-8 : 8 pcs ; pos. 9-16 : 10 pcs ; rails de fixation - 4 pcs.

ÉQUIPEMENT SUPPLÉMENTAIRE :

- Porte latérale - 550 CHF
- Volet latéral - 850 CHF (pos. 1-2) ; 900 CHF (pos. 3-6) ; 950 CHF (pos. 7-10) ; 1000 CHF (pos. 11-16)
- Fenêtre 1200x500 - 300 CHF/1 pce
- Store vénitien pour fenêtre 1200x500 - 230 CHF/1 pce
- Fenêtre 700x500 - 170 CHF/1 pce
- Store vénitien pour fenêtre 700x500 - 240 CHF/1 pce
- Fenêtre de toit 400x400 - 210 CHF/1 pce
- Éclairage intérieur 12V - 170 CHF (1 ampoule LED avec interrupteur) ; 230 CHF (2 ampoules LED avec interrupteur)
- Installation 230 V - 400 CHF
- barre - 90 CHF/1 pce
- Roue de secours 165 R13C - 150 CHF/1 pce
- Roue de secours 185 R14C - 170 CHF/1 pce
- Support de roue de secours - 70 CHF
- Escalier d'accès rabattable - 90 CHF
- Couvre-roues - 40 CHF/4 pièces
- Amortisseur pour essieu - 100 CHF/1 essieu
- Dispositif d'attelage avec stabilisateur Knott - 500 CHF
- PCV Tapis - 190 CHF (pos. 1-2) ; 250 CHF (pos. 3-6) ; 310 CHF (pos. 7-10) ; 370 CHF (pos. 11-16)



REMORQUE À FOURGON SANDWICH SURÉLEVÉE AVEC ÉQUIPEMENT SUPPLÉMENTAIRE

Épaisseur des parois/du toit - env. 30 mm - remplie de mousse dure ; intérieur et extérieur lisses, blancs. Épaisseur du fond - 15 mm - contreplaqué antidérapant à l'intérieur.

Pos.	Type de remorque	Dimensions intérieures L x l x H [cm]	Équipement	GG [kg]	Essieux	Prix CHF
1	TFSP 300T.00	300 x 200 x 210	Portes doubles	2000	2	CHF 7'790
2	TFSP 300T.01	300 x 200 x 210	Rampe avec alu	2000	2	CHF 8'330
3	TFSP 360T.00	360 x 200 x 210	Portes doubles	2000	2	CHF 8'110
4	TFSP 360T.01	360 x 200 x 210	Rampe avec alu	2000	2	CHF 8'650
5	TFSP 420T.00	420 x 200 x 210	Portes doubles	2700	2	CHF 8'780
6	TFSP 420T.01	420 x 200 x 210	Rampe avec alu	2700	2	CHF 9'320
7	TFSP 470T.00	470 x 200 x 210	Portes doubles	2700	2	CHF 9'500
8	TFSP 470T.01	470 x 200 x 210	Rampe avec alu	2700	2	CHF 10'040
9	TFSP 500T.00	500 x 200 x 210	Portes doubles	2700	2	CHF 10'210
10	TFSP 500T.01	500 x 200 x 210	Rampe avec alu	2700	2	CHF 10'750
11	TFSP 550T.00	550 x 200 x 210	Portes doubles	2700	2	CHF 10'430
12	TFSP 550T.01	550 x 200 x 210	Rampe avec alu	2700	2	CHF 10'970
13	TFSP 600T.00	600 x 200 x 220	Portes doubles	3000	2	CHF 11'870
14	TFSP 600T.01	600 x 200 x 220	Rampe avec alu	3000	2	CHF 12'410
15	TFSP 600T.00	600 x 200 x 220	Portes doubles	3500	2	CHF 12'580
16	TFSP 600T.01	600 x 200 x 220	Rampe avec alu	3500	2	CHF 13'120

ÉQUIPEMENT STANDARD :

Roue d'appui (ATK 60 avec console) ; 4 béquilles ; supports de charge dans le plancher : pos. 1-2 : 6 pièces ; pos. 3-8 : 8 pièces ; Pos. 9-16 : 10 pièces ; rails de fixation - 4 pièces

ÉQUIPEMENT SUPPLÉMENTAIRE :

- Porte latérale - 550 CHF
- Volet latéral - 850 CHF (pos. 1-2) ; 900 CHF (pos. 3-6) ; 950 CHF (pos. 7-10) 1000 CHF (pos. 11-16)
- Fenêtre 1200x500 - 300 CHF/1 pce
- Store vénitien pour fenêtre 1200x500 - 260 CHF/1 pce
- Fenêtre 700x500 - 270 CHF/1 pce
- Store vénitien pour fenêtre 700x500 - 240 CHF/1 pce
- Fenêtre de toit 400x400 - 210 CHF/1 pce
- Éclairage intérieur 12V - 170 CHF (1 ampoule LED avec interrupteur) ; 230 CHF (2 ampoules LED avec interrupteur)
- Installation 230 V - 400 CHF
- barre - 90 CHF/1 pce
- Roue de secours 195/50 R13 C - 200 CHF/1 pce
- Support de roue de secours - 150 CHF
- Escalier d'accès rabattable - 90 CHF
- Couvre-roues - 40 CHF/4 pièces
- Amortisseur pour essieu - 100 CHF/1 essieu
- Dispositif d'attelage avec stabilisateur Knott - 500 CHF
- PCV Tapis - 190 CHF (pos. 1-2) ; 250 CHF (pos. 3-6) ; 310 CHF (pos. 7-10) ; 370 CHF (pos. 11-16)

REMORQUE SANDWICH CLASSIQUE SURÉLEVÉE AVEC ÉQUIPEMENT SUPPLÉMENTAIRE

Épaisseur des parois/du toit - env. 30 mm - remplie de mousse dure ; intérieur et extérieur lisses, blancs. Épaisseur du fond - 15 mm - contreplaqué antidérapant à l'intérieur.

Pos.	Type de remorque	Dimensions intérieures L x l x H [cm]	Équipement	GG [kg]	Essieux	Prix CHF
1	TFSPK 300T.00	300 x 200 x 210	Portes doubles	2000	2	CHF 7'790
2	TFSPK 300T.01	300 x 200 x 210	Rampe avec alu	2000	2	CHF 8'330
3	TFSPK 360T.00	360 x 200 x 210	Portes doubles	2000	2	CHF 8'110
4	TFSPK 360T.01	360 x 200 x 210	Rampe avec alu	2000	2	CHF 8'650
5	TFSPK 420T.00	420 x 200 x 210	Portes doubles	2700	2	CHF 8'780
6	TFSPK 420T.01	420 x 200 x 210	Rampe avec alu	2700	2	CHF 9'320
7	TFSPK 470T.00	470 x 200 x 210	Portes doubles	2700	2	CHF 9'500
8	TFSPK 470T.01	470 x 200 x 210	Rampe avec alu	2700	2	CHF 10'040
9	TFSPK 500T.00	500 x 200 x 210	Portes doubles	2700	2	CHF 10'210
10	TFSPK 500T.01	500 x 200 x 210	Rampe avec alu	2700	2	CHF 10'750
11	TFSPK 550T.00	550 x 200 x 210	Portes doubles	2700	2	CHF 10 430
12	TFSPK 550T.01	550 x 200 x 210	Rampe avec alu	2700	2	CHF 10'970
13	TFSPK 600T.00	600 x 200 x 220	Portes doubles	3000	2	CHF 11'870
14	TFSPK 600T.01	600 x 200 x 220	Rampe avec alu	3000	2	CHF 12'410
15	TFSPK 600T.00	600 x 200 x 220	Portes doubles	3500	2	CHF 12'580
16	TFSPK 600T.01	600 x 200 x 220	Rampe avec alu	3500	2	CHF 13'120

ÉQUIPEMENT STANDARD :

Roue d'appui (ATK 60 avec console) ; 4 béquilles ; supports de charge dans le plancher : pos. 1-2 : 6 pièces ; pos. 3-8 : 8 pièces ; Pos. 9-16 : 10 pièces ; rails de fixation - 4 pièces

ÉQUIPEMENT SUPPLÉMENTAIRE :

- Porte latérale - 550 CHF
- Volet latéral - 850 CHF (pos. 1-2) ; 900 CHF (pos. 3-6) ; 950 CHF (pos. 7-10) 1000 CHF (pos. 11-16)
- Fenêtre 1200x500 - 300 CHF/1 pce
- Store vénitien pour fenêtre 1200x500 - 260 CHF/1 pce
- Fenêtre 700x500 - 270 CHF/1 pce
- Store vénitien pour fenêtre 700x500 - 240 CHF/1 pce
- Fenêtre de toit 400x400 - 210 CHF/1 pce
- Éclairage intérieur 12V - 170 CHF (1 ampoule LED avec interrupteur) ; 230 CHF (2 ampoules LED avec interrupteur)
- Installation 230 V - 400 CHF
- barre - 90 CHF/1 pce
- Roue de secours 195/50 R13 C - 200 CHF/1 pce
- Support de roue de secours - 70 CHF
- Escalier d'accès rabattable - 90 CHF
- Couvre-roues - 40 CHF/4 pcs Amortisseur pour essieu - 100 CHF/1 essieu
- Dispositif d'attelage avec stabilisateur Knott - 500 CHF
- PCV Tapis - 190 CHF (pos. 1-2) ; 250 CHF (pos. 3-6) ; 310 CHF (pos. 7-10) ; 370 CHF (pos. 11-16)



REMORQUE ÉVÉNEMENTIELLE SANDWICH-CARGO AVEC ÉQUIPEMENT SUPPLÉMENTAIRE

Épaisseur du mur/toit - env. 30 mm - rempli de mousse dure ; intérieur et extérieur lisse, blanc.

Épaisseur du sol - 18 mm - contreplaqué antidérapant + moquette PCV à l'intérieur.

Pos.	Type de remorque	Dimensions intérieures L x l x H [cm]	Équipement	GG [kg]	Essieux	Prix CHF
1	TWSP 370T.00	370 x 220 x 217	escalier séparé	2700	2	CHF 10'350
2	TWSP 370T.01	370 x 220 x 217	escalier intégré	2700	2	CHF 10'160
3	TWSP 370T.02	370 x 220 x 217	scène + escalier	2700	2	CHF 12'550
4	TWSP 370T.03	370 x 220 x 217	Escaliers pliants	2700	2	CHF 10'620
5	TWSP 420T.00	420 x 220 x 217	escalier séparé	2700	2	CHF 10'800
6	TWSP 420T.01	420 x 220 x 217	escalier intégré	2700	2	CHF 10'600
7	TWSP 420T.02	420 x 220 x 217	scène + escalier	2700	2	CHF 13'080
8	TWSP 420T.03	420 x 220 x 217	Escaliers pliants	2700	2	CHF 11'120
9	TWSP 470T.00	470 x 220 x 217	escalier séparé	2700	2	CHF 11'370
10	TWSP 470T.01	470 x 220 x 217	escalier intégré	2700	2	CHF 11'140
11	TWSP 470T.02	470 x 220 x 217	scène + escalier	2700	2	CHF 14'140
12	TWSP 470T.03	470 x 220 x 217	Escaliers pliants	2700	2	CHF 11'730
13	TWSP 550T.00	550 x 220 x 217	escalier séparé	2700	2	CHF 12'420
14	TWSP 550T.01	550 x 220 x 217	escalier intégré	2700	2	CHF 12'150
15	TWSP 550T.02	550 x 220 x 217	scène + escalier	2700	2	CHF 15'190
16	TWSP 550T.03	550 x 220 x 217	Escaliers pliants	2700	2	CHF 12'780
17	TWSP 600T.00	600 x 220 x 217	escalier séparé	2700	2	CHF 13'370
18	TWSP 600T.01	600 x 220 x 217	escalier intégré	2700	2	CHF 13'090
19	TWSP 600T.02	600 x 220 x 217	scène + escalier	2700	2	CHF 16'140
20	TWSP 600T.03	600 x 220 x 217	Escaliers pliants	2700	2	CHF 13'730

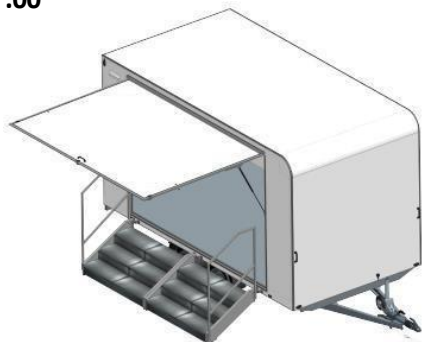
ÉQUIPEMENT STANDARD :

Roue jockey ATK 60 avec console ; béquilles réglables 4 pièces ; pneus 195/50 R13 C.

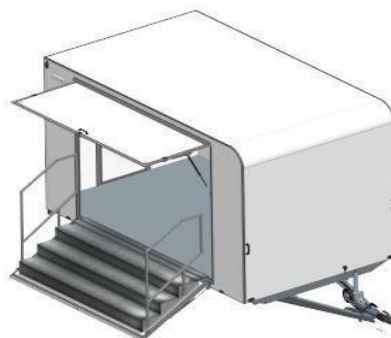
ÉQUIPEMENT SUPPLÉMENTAIRE :

- Porte latérale/arrière/avant avec roue de support latérale - 600 CHF
- Roue de secours 195/50 R13 C - 200 CHF/1 pce
- Roue de secours 155/70 R12 C - 210 CHF/1 pce
- Support de roue de secours - 150 CHF
- Enjoliveurs de roue - 40 CHF/4 pièces
- Amortisseur pour essieu - 100 CHF/1 essieu
- Dispositif d'attelage avec stabilisateur Knott - 500 CHF
- Support de charge dans le fond - 130 CHF (pos. 1-12 : 8 pièces) ; 160 CHF (pos. 13-20 : 10 pièces)

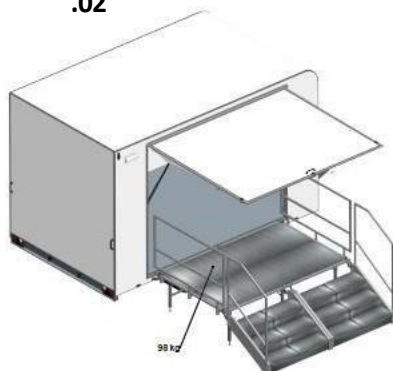
.00



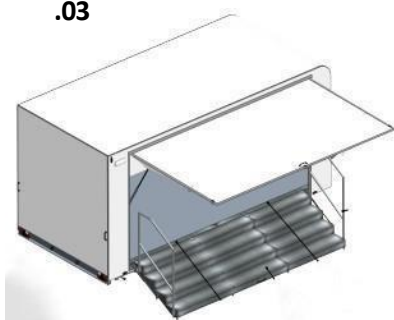
.01



.02



.03





ISOTHERMES / REMORQUES FRIGORIFIQUES

Épaisseur des parois/du toit - env. 54 mm - isolation en mousse dure ; peau lisse laminée blanche à l'intérieur et à l'extérieur. Carrosserie "sandwich".

Épaisseur du fond - environ 60 mm - recouvert de tôle nervurée en aluminium.

Pos.	Type de remorque	Dimensions intérieures L x l x H [cm]	Équipement	GG [kg]	Essieux	Prix CHF
1	TFI 250.00	250 x 125 x 180	Portes doubles	1300	1	CHF 9'520
2	TFI 250T.00	250 x 125 x 180	Portes doubles	2000	2	CHF 10'230
3	TFI 300T.00	300 x 150 x 180	Portes doubles	2000	2	CHF 11'600
4	TFI 300T.01	300 x 150 x 180	Portes doubles	2700	2	CHF 11'780
5	TFI 330T.00	330 x 180 x 200	Portes doubles	2000	2	CHF 12'450
6	TFI 330T.01	330 x 180 x 200	Portes doubles	2700	2	CHF 12'630
7	TFI 370T.00	370 x 180 x 200	Portes doubles	2000	2	CHF 13'770
8	TFI 370T.01	370 x 180 x 200	Portes doubles	2700	2	CHF 13'950
9	TFI 370T.02	370 x 180 x 200	Portes doubles	3000	2	CHF 14 430
10	TFI 430T.00	430 x 180 x 200	Portes doubles	2000	2	CHF 14'110
11	TFI 430T.01	430 x 180 x 200	Portes doubles	2700	2	CHF 14'290
12	TFI 430T.02	430 x 180 x 200	Portes doubles	3000	2	CHF 14'770
13	TFI 430T.03	430 x 180 x 200	Portes doubles	3500	2	CHF 15'520

ÉQUIPEMENT STANDARD :

Roue jockey (TK 48, 2700 kg et plus - ATK 60 avec console) ; béquilles 4 pcs ; rails de fixation - 3 pcs ; réfrigérateur fixe de remorque ARKTIK GOVI 1600N - pos. 1-6 ; réfrigérateur fixe de remorque ARKTIK GOVI 2000N - pos. 7-13.

ÉQUIPEMENT SUPPLÉMENTAIRE :

- Porte latérale - 800 CHF
- Roue de secours 165 R13 C - 150 CHF/1 pce
- Roue de secours 185 R14 C - 170 CHF/1 pce
- Support de roue de secours - 70 CHF
- Couvre-roues - 20 CHF/2 pcs ; 40 CHF/4 pcs
- Amortisseur pour essieu - 100 CHF/1 essieu
- Étagère double pliante 2120x405 - 1320 CHF
- Dispositif d'attelage avec stabilisateur Knott - 500 CHF



REMORQUE DE VENTE SANDWICH MIDI-COMMERCE ET ÉQUIPEMENT SUPPLÉMENTAIRE

Épaisseur des parois/du toit - env. 30 mm - rempli de mousse dure ; intérieur et extérieur lisses, blanc. Épaisseur du fond - env. 15 mm - contreplaqué antidérapant à l'intérieur

Pos.	Type de remorque	Dimensions intérieures L x l x H [cm]	Équipement	Nombre de volets	GG [kg]	Essieux	Prix CHF (non freiné)	Prix CHF (freiné)
1	THE 251.00	250 x 150 x 200	vide	1	750	1	CHF 4'690	CHF 5'150
2	THE 251.01	250 x 150 x 200	Comptoir de vente ; sol PCV ; 230 V		750	1	CHF 5'390	CHF 5'850
3	THE 251.00	250 x 150 x 200	vide		1300	1	-	CHF 5'400
4	THE 251.01	250 x 150 x 200	Comptoir de vente ; sol PCV ; 230 V		1300	1	-	CHF 6'100
5	THE 252.00	250 x 150 x 200	vide	2	750	1	CHF 5 140	CHF 5'600
6	THE 252.01	250 x 150 x 200	Comptoir de vente ; sol PCV ; 230 V		750	1	CHF 5'990	CHF 6'450
7	THE 252.00	250 x 150 x 200	vide		1300	1	-	CHF 5'850
8	THE 252.01	250 x 150 x 200	Comptoir de vente ; sol PCV ; 230 V		1300	1	-	CHF 6'690
9	THE 301.00	300 x 180 x 200	vide	1	1300	1	-	CHF 6'740
10	THE 301.01	300 x 180 x 200	Comptoir de vente ; sol PCV ; 230 V		1300	1	-	CHF 7'590
11	THE 302.00	300 x 180 x 200	vide	2	1300	1	-	CHF 7'200
12	THE 302.01	300 x 180 x 200	Comptoir de vente ; sol PCV ; 230 V		1300	1	-	CHF 8'060
13	THE 303.00	300 x 180 x 200	vide	3	1300	1	-	CHF 7'700
14	THE 303.01	300 x 180 x 200	Comptoir de vente ; sol PCV ; 230 V		1300	1	-	CHF 8'560

ÉQUIPEMENT STANDARD :

Roue d'appui ; 2 béquilles réglables ; porte d'entrée ; plaque aluminium striée servant de marche d'entrée sur le timon.

MEUBLES (blanc) :

Comptoir de vente avec étagère ouverte pour les clients ; étagère sous le comptoir.

INSTALLATION ÉLECTRIQUE 230 V :

Éclairage intérieur LED ; double prise de courant hermétique ; boîte à fusibles ; boîte de raccordement.

ÉQUIPEMENT SUPPLÉMENTAIRE :

- Meubles anthracite - Supplément - 150 CHF
- Petite porte pour armoire à gaz - 170 CHF/1 pce
- Roue de secours 165/70 R13 - 120 CHF/1 pce
- Roue de secours 165 R13 C - 150 CHF/1 pce
- Enjoliveurs - 20 CHF/2 pcs.
- Amortisseurs pour essieux - 100 CHF/1 essieu
- Attelage de remorque avec stabilisateur Knott (*valeur uniquement pour la version freinée) - 500 CHF
- PCV Tapis - 116 CHF (pos. 1-8) ; 170 CHF (pos. 9-14)


REMORQUES DE VENTE ET ÉQUIPEMENT SUPPLÉMENTAIRE

Épaisseur du mur/toit - env. 30 mm - rempli de mousse dure ; intérieur et extérieur lisse, blanc. .
Épaisseur du plancher - environ 18 mm - contreplaqué antidérapant à l'intérieur ; revêtement de sol en PCV à l'intérieur de la remorque.

Pos.	Type de remorque	Intérieur Dimensions L x l x H [cm]	Extérieur Dimensions L x l x H [cm]	GG [kg]	Essieux	Volets de vente	Meubles	Installation électrique 230 V	Prix CHF
1	TH 251.00	250 x 200 x 230	400 x 207 x 285	1300	1	1	non	non	CHF 7'780
2	TH 251.01	250 x 200 x 230	400 x 207 x 285	1300	1	1	oui	oui	CHF 8'690
3	TH 252.00	250 x 200 x 230	400 x 207 x 285	1300	1	2	non	non	CHF 8'340
4	TH 252.01	250 x 200 x 230	400 x 207 x 285	1300	1	2	oui	oui	CHF 9'300
5	TH 301.00	300 x 200 x 230	450 x 207 x 285	1300	1	1	non	non	CHF 8'510
6	TH 301.01	300 x 200 x 230	450 x 207 x 285	1300	1	1	oui	oui	CHF 9'540
7	TH 302.00	300 x 200 x 230	450 x 207 x 285	1300	1	2	non	non	CHF 9'070
8	TH 302.01	300 x 200 x 230	450 x 207 x 285	1300	1	2	oui	oui	CHF 10'260
9	TH 361.00	360 x 200 x 230	510 x 207 x 285	1300	1	1	non	non	CHF 8'900
10	TH 361.01	360 x 200 x 230	510 x 207 x 285	1300	1	1	oui	oui	CHF 10'120
11	TH 362.00	360 x 200 x 230	510 x 207 x 285	1300	1	2	non	non	CHF 9'460
12	TH 362.01	360 x 200 x 230	510 x 207 x 285	1300	1	2	oui	oui	CHF 10'820
13	TH 421.00	420 x 200 x 230	570 x 207 x 285	1300	1	1	non	non	CHF 10'040
14	TH 421.01	420 x 200 x 230	570 x 207 x 285	1300	1	1	oui	oui	CHF 11 430
15	TH 422.00	420 x 200 x 230	570 x 207 x 285	1300	1	2	non	non	CHF 10'600
16	TH 422.01	420 x 200 x 230	570 x 207 x 285	1300	1	2	oui	oui	CHF 12'150
17	TH 421T.00	420 x 200 x 230	570 x 207 x 285	2000	2	1	non	non	CHF 10'870
18	TH 421T.01	420 x 200 x 230	570 x 207 x 285	2000	2	1	oui	oui	CHF 12'250
19	TH 422T.00	420 x 200 x 230	570 x 207 x 285	2000	2	2	non	non	CHF 11 430
20	TH 422T.01	420 x 200 x 230	570 x 207 x 285	2000	2	2	oui	oui	CHF 12'970
21	TH 522T.00	520 x 200 x 230	670 x 207 x 285	2700	2	2	non	non	CHF 12'330
22	TH 522T.01	520 x 200 x 230	670 x 207 x 285	2700	2	2	oui	oui	CHF 13'880
23	TH 523T.00	520 x 200 x 230	670 x 207 x 285	2700	2	3	non	non	CHF 12'880
24	TH 523T.01	520 x 200 x 230	670 x 207 x 285	2700	2	3	oui	oui	CHF 14'590
25	TH 622T.00	620 x 200 x 230	770 x 207 x 285	3000	2	2	non	non	CHF 13'390
26	TH 622T.01	620 x 200 x 230	770 x 207 x 285	3000	2	2	oui	oui	CHF 15'110
27	TH 623T.00	620 x 200 x 230	770 x 207 x 285	3000	2	3	non	non	CHF 14'020
28	TH 623T.01	620 x 200 x 230	770 x 207 x 285	3000	2	3	oui	oui	CHF 15'790

ÉQUIPEMENT STANDARD :

Roue de jockey ATK 60 ; 4 pieds de support d'angle réglables ; manivelle sur les pieds de support ;
Marche d'entrée sur le timon en alu strié ; porte d'entrée sur la paroi frontale.

MEUBLES (blanc) :

Comptoir de vente avec étagère ouverte pour un client ; armoire suspendue au-dessus du comptoir.

INSTALLATION ÉLECTRIQUE 230 V :

Double prise de courant hermétique ; éclairage intérieur LED (1 lampe - pos. 1-12 ; 2 lampes - pos. 13-24) ;
boîte à fusibles ; boîte de raccordement.

ÉQUIPEMENT SUPPLÉMENTAIRE :

- Meubles anthracite - Supplément - 230 CHF
- Petite porte pour armoire à gaz - 170 CHF/1 pce
- Support de roue de secours - 150 CHF/1 pce
- Roue de secours 165 R13 C - 150 CHF/1 pce
- Enjoliveurs - 20 CHF/2 pcs ; 40 CHF/4 pcs
- Amortisseur pour essieu - 100 CHF/1 essieu
- Dispositif d'attelage avec stabilisateur Knott - 500 CHF

Possibilité d'installer une porte d'entrée à l'arrière (dans ce cas, il n'y a pas de plaque alu strié comme marche d'entrée sur le timon et une poutre horizontale continue à l'arrière au lieu d'un dossier en stratifié).



REMORQUES DE VENTE ET ÉQUIPEMENT SUPPLÉMENTAIRE

Épaisseur du mur/toit - env. 30 mm - rempli de mousse dure ; intérieur et extérieur lisse, blanc. .

Épaisseur du plancher - environ 18 mm - contreplaqué antidérapant à l'intérieur ; revêtement de sol en PCV à l'intérieur de la remorque.

Pos.	Type de remorque	Intérieur Dimensions L x l x H [cm]	Extérieur Dimensions L x l x H [cm]	GG [kg]	Essieux	Volets de vente	Meubles	Installation électrique 230 V	Prix CHF
1	THK 251,00	250 x 200 x 230	400 x 207 x 285	1300	1	1	non	non	CHF 8'000
2	THK 251,01	250 x 200 x 230	400 x 207 x 285	1300	1	1	oui	oui	CHF 8'910
3	THK 252,00	250 x 200 x 230	400 x 207 x 285	1300	1	2	non	non	CHF 8'550
4	THK 252,01	250 x 200 x 230	400 x 207 x 285	1300	1	2	oui	oui	CHF 9'520
5	THK 301,00	300 x 200 x 230	450 x 207 x 285	1300	1	1	non	non	CHF 8'780
6	THK 301,01	300 x 200 x 230	450 x 207 x 285	1300	1	1	oui	oui	CHF 9'810
7	THK 302,00	300 x 200 x 230	450 x 207 x 285	1300	1	2	non	non	CHF 9'340
8	THK 302,01	300 x 200 x 230	450 x 207 x 285	1300	1	2	oui	oui	CHF 10'530
9	THK 361,00	360 x 200 x 230	510 x 207 x 285	1300	1	1	non	non	CHF 9'180
10	361,01 THK	360 x 200 x 230	510 x 207 x 285	1300	1	1	oui	oui	CHF 10'400
11	THK 362,00	360 x 200 x 230	510 x 207 x 285	1300	1	2	non	non	CHF 9'740
12	THK 362,01	360 x 200 x 230	510 x 207 x 285	1300	1	2	oui	oui	CHF 11 100
13	THK 421,00	420 x 200 x 230	570 x 207 x 285	1300	1	1	non	non	CHF 10'330
14	THK 421,01	420 x 200 x 230	570 x 207 x 285	1300	1	1	oui	oui	CHF 11'720
15	THK 422,00	420 x 200 x 230	570 x 207 x 285	1300	1	2	non	non	CHF 10'890
16	THK 422,01	420 x 200 x 230	570 x 207 x 285	1300	1	2	oui	oui	CHF 12'440
17	THK 421T.00	420 x 200 x 230	570 x 207 x 285	2000	2	1	non	non	CHF 11'160
18	THK 421T.01	420 x 200 x 230	570 x 207 x 285	2000	2	1	oui	oui	CHF 12'540
19	THK 422T.00	420 x 200 x 230	570 x 207 x 285	2000	2	2	non	non	CHF 11'710
20	THK 422T.01	420 x 200 x 230	570 x 207 x 285	2000	2	2	oui	oui	CHF 13'260
21	THK 522T.00	520 x 200 x 230	670 x 207 x 285	2700	2	2	non	non	CHF 12'550
22	THK 522T.01	520 x 200 x 230	670 x 207 x 285	2700	2	2	oui	oui	CHF 14'110
23	THK 523T.00	520 x 200 x 230	670 x 207 x 285	2700	2	3	non	non	CHF 13'110
24	THK 523T.01	520 x 200 x 230	670 x 207 x 285	2700	2	3	oui	oui	CHF 14'820
25	THK 622T.00	620 x 200 x 230	770 x 207 x 285	3000	2	2	non	non	CHF 13'640
26	THK 622T.01	620 x 200 x 230	770 x 207 x 285	3000	2	2	oui	oui	CHF 15'360
27	THK 623T.00	620 x 200 x 230	770 x 207 x 285	3000	2	3	non	non	CHF 14'270
28	THK 623T.01	620 x 200 x 230	770 x 207 x 285	3000	2	3	oui	oui	CHF 16'040

ÉQUIPEMENT STANDARD :

Roue jockey ATK 60 ; 4 béquilles d'angle réglables ; manivelle sur les béquilles ; plaque aluminium strié servant de marche d'entrée sur le timon ; porte d'entrée sur la paroi frontale.

MEUBLES (blanc) :

Comptoir de vente avec étagère ouverte pour un client ; armoire suspendue au-dessus du comptoir.

INSTALLATION ÉLECTRIQUE 230 V :

Double prise de courant hermétique ; éclairage intérieur LED (1 lampe - pos. 1-12 ; 2 lampes - pos. 13-24) ; boîte à fusibles ; boîte de raccordement.

ÉQUIPEMENT SUPPLÉMENTAIRE :

- Petite porte pour armoire à gaz - 230 CHF/1 pce
- Support de roue de secours - 150 CHF/1 pce
- Roue de secours 165 R13 C - 150 CHF/1 pce
- Enjoliveurs - 20 CHF/2 pcs ; 40 CHF/4 pcs
- Amortisseur pour essieu - 100 CHF/1 essieu
- Dispositif d'attelage avec stabilisateur Knott - 500 CHF

Possibilité d'installer une porte d'entrée à l'arrière (dans ce cas, il n'y a pas de plaque aluminium striée comme marche d'entrée sur le timon et une poutre au lieu d'un dossier en stratifié).



REMORQUE FOURGON EN CONTREPLAQUÉ (SÉRIE SOLAR)

Épaisseur de paroi/toit - 15 mm - SOLAR contreplaqué résistant à l'eau en gris (RAL 7001) ; résistant aux rayons UV.

Épaisseur du fond - 15 mm - contreplaqué antidérapant à l'intérieur.

Pos.	Type de remorque	Dimensions intérieures L x l x H [cm]	Équipement	GG [kg]	Essieux	Prix CHF (non freiné)	Prix CHF (freiné)
1	TFD 210.00	210 x 125 x 120	Portes doubles	750	1	CHF 3'330	CHF 3'790
2	TFD 210.01		Rampe			CHF 3'290	CHF 3'750
3	TFD 210.00	210 x 125 x 150	Portes doubles	750	1	CHF 3'490	CHF 3'950
4	TFD 210.01		Rampe			CHF 3'620	CHF 4'080
5	TFD 250.00	250 x 125 x 150	Portes doubles	750	1	CHF 3'740	CHF 4'200
6	TFD 250.01		Rampe			CHF 4'020	CHF 4'480
7	TFD 250.00	250 x 125 x 150	Portes doubles	1300	1	-	CHF 4'370
8	TFD 250.01		Rampe			-	CHF 4'650
9	TFD 300.00	300 x 150 x 180	Portes doubles	1300	1	-	CHF 5'000
10	TFD 300.01		Rampe			-	CHF 5'290
11	TFD 300T.00	300 x 150 x 180	Portes doubles	2000	2	-	CHF 5'790
12	TFD 300T.01		Rampe			-	CHF 6'090
13	TFD 300T.00	300 x 150 x 180	Portes doubles	2700	2	-	CHF 5'980
14	TFD 300T.01		Rampe			-	CHF 6'270
15	TFD 360.00	360 x 150 x 180	Portes doubles	1300	1	-	CHF 5'520
16	TFD 360.01		Rampe			-	CHF 5'810
17	TFD 360T.00	360 x 150 x 180	Portes doubles	2000	2	-	CHF 6'310
18	TFD 360T.01		Rampe			-	CHF 6'600
19	TFD 360T.00	360 x 150 x 180	Portes doubles	2700	2	-	CHF 7'110
20	TFD 360T.01		Rampe			-	CHF 7'390

ÉQUIPEMENT STANDARD :

Roue d'appui ; 2 béquilles arrière ; supports de fixation de la charge dans le plancher (6 pièces) ; rails de fixation - 2 pièces (pos. 1- 8), 4 pièces (pos. 9-20).

ÉQUIPEMENT SUPPLÉMENTAIRE :

- Porte latérale - 550 CHF (TFD 250) ; 620 CHF (TFD 300 ; TFD 360)
- Volet latéral - 690 CHF (TFD 250) ; 760 CHF (TFD 300) ; 800 CHF (TFD 360)
- Fenêtre 1200x500 - 350 CHF/1 pce
- Store vénitien pour fenêtre 1200x500 - 260 CHF/1 pce
- Fenêtre 700x500 - 310 CHF/1 pce
- Store vénitien pour fenêtre 700x500 - 240 CHF/1 pce
- Fenêtre de toit 400x400 - 240 CHF/1 pce
- Éclairage intérieur 12V - 170 CHF (1 lampe LED avec interrupteur)
- Installation 230 V - 400 CHF
- barre - 90 CHF/1 pce
- Roue de secours 165/70 R13 - 120 CHF/1 pce
- Roue de secours 165 R13C - 150 CHF/1 pce
- Support de roue de secours - 70 CHF
- Couvre-roues - 20 CHF (2 pcs) ; 40 CHF (4 pcs)
- Barres de toit galvanisées - 200 CHF (TFD 210) ; 240 CHF (TFD 250) ; 280 CHF (TFD 300) ; 340 CHF (TFD 360)
- Amortisseur pour essieu - 100 CHF/1 essieu
- Attelage de remorque avec stabilisateur Knott (*valeur uniquement pour la version freinée) - 500 CHF
- Tapis PCV - 80 CHF (TFD 210) ; 100 CHF (TFD 250) ; 140 CHF (TFD 300) ; 170 CHF (TFD 360)



REMORQUE FOURGON EN CONTREPLAQUÉ (SÉRIE SOLAR)

Épaisseur des parois/du toit - 15 mm - contreplaqué SOLAR résistant à l'eau, gris (RAL 7001) ; résistant aux rayons UV. Épaisseur du sol - 15 mm - contreplaqué antidérapant à l'intérieur.

Pos.	Type de remorque	Dimensions intérieures L x l x H [cm]	Équipement	GG [kg]	Essieux	Prix CHF	Prix CHF
1	TFDK 210.00	210 x 125 x 120	Portes doubles	750	1	CHF 3'670	CHF 4'130
2	TFDK 210.01		Rampe			CHF 3'620	CHF 4'080
3	TFDK 210.00	210 x 125 x 150	Portes doubles	750	1	CHF 3'840	CHF 4'300
4	TFDK 210.01		Rampe			CHF 3'980	CHF 4'440
5	TFDK 250,00	250 x 125 x 150	Portes doubles	750	1	CHF 4'120	CHF 4'580
6	TFDK 250.01		Rampe avec alu			CHF 4'410	CHF 4'870
7	TFDK 250,00	250 x 125 x 150	Portes doubles	1300	1	-	CHF 4'800
8	TFDK 250.01		Rampe avec alu			-	CHF 5'110
9	TFDK 300,00	300 x 150 x 180	Portes doubles	1300	1	-	CHF 5'490
10	TFDK 300.01		Rampe avec alu			-	CHF 5'810
11	TFDK 300T.00	300 x 150 x 180	Portes doubles	2000	2	-	CHF 6'370
12	TFDK 300T.01		Rampe avec alu			-	CHF 6'690
13	TFDK 300T.00	300 x 150 x 180	Portes doubles	2700	2	-	CHF 6'570
14	TFDK 300T.01		Rampe avec alu			-	CHF 6'890
15	TFDK 360,00	360 x 150 x 180	Portes doubles	1300	1	-	CHF 6'170
16	TFDK 360.01		Rampe avec alu			-	CHF 6'480
17	TFDK 360T.00	360 x 150 x 180	Portes doubles	2000	2	-	CHF 7'040
18	TFDK 360T.01		Rampe avec alu			-	CHF 7'360
19	TFDK 360T.00	360 x 150 x 180	Portes doubles	2700	2	-	CHF 7'860
20	TFDK 360T.01		Rampe avec alu			-	CHF 8'180

ÉQUIPEMENT STANDARD :

Roue de support ; 2 béquilles arrière ; supports de fixation de la charge dans le plancher (6 pièces) ; rails de fixation - 2 pièces (pos. 1- 8), 4 pièces (pos. 9-20).

ÉQUIPEMENT SUPPLÉMENTAIRE :

- Porte latérale - 550 CHF (TFDK 250) ; 620 CHF (TFDK 300 ; TFDK 360)
- Volet latéral - 690 CHF (TFDK 250) ; 760 CHF (TFDK 300) ; 800 CHF (TFDK 360)
- Fenêtre 1200x500 - 350 CHF/1 pce
- Store vénitien pour fenêtre 1200x500 - 260 CHF/1 pce
- Fenêtre 700x500 - 310 CHF/1 pce
- Store vénitien pour fenêtre 700x500 - 240 CHF/1 pce
- Fenêtre de toit 400x400 - 240 CHF/1 pce
- Éclairage intérieur 12V - 170 CHF (1 lampe LED avec interrupteur)
- Installation 230 V - 400 CHF
- barre - 90 CHF/1 pce
- Roue de secours 165/70 R13 - 120 CHF/1 pce
- Roue de secours 165 R13C - 150 CHF/1 pce
- Support de roue de secours - 70 CHF
- Couvre-roues - 20 CHF (2 pcs) ; 40 CHF (4 pcs)
- Barres de toit galvanisées - 200 CHF (TFDK 210) ; 240 CHF (TFDK 250) ; 280 CHF (TFDK 300) ; 340 CHF (TFDK 360)
- Amortisseurs pour essieux - 100 CHF/1 essieu
- Attelage de remorque avec stabilisateur Knott (*valeur uniquement pour la version freinée) - 500 CHF
- PCV Tapis - 80 CHF (TFDK 210) ; 100 CHF (TFDK 250) ; 140 CHF (TFDK 300) ; 170 CHF (TFDK 360)



REMORQUE FOURGON EN CONTREPLAQUÉ - BISEAUTÉE À L'AVANT (SÉRIE SOLAR)

Épaisseur des parois/du toit - 15 mm - contreplaqué SOLAR résistant à l'eau en gris (RAL 7001) ; résistant aux rayons UV. Épaisseur du sol - 15 mm - contreplaqué antidérapant à l'intérieur.

Pos.	Type de remorque	Dimensions intérieures L x l x H [cm]	Équipement	GG [kg]	Essieux	Prix CHF (non freiné)	Prix CHF (freiné)
1	TFDS 250.00	250 x 125 x 150	Portes doubles	750	1	CHF 3'880	CHF 4'340
2	TFDS 250.01		Rampe			CHF 4'160	CHF 4'620
3	TFDS 250.00	250 x 125 x 150	Portes doubles	1300	1	-	CHF 4'470
4	TFDS 250.01		Rampe			-	CHF 4'740
5	TFDS 300.00	300 x 150 x 180	Portes doubles	1300	1	-	CHF 5'180
6	TFDS 300.01		Rampe			-	CHF 5'470
7	TFDS 300T.00	300 x 150 x 180	Portes doubles	2000	2	-	CHF 5'960
8	TFDS 300T.01		Rampe			-	CHF 6'260
9	TFDS 300T.00	300 x 150 x 180	Portes doubles	2700	2	-	CHF 6'140
10	TFDS 300T.01		Rampe			-	CHF 6'440

ÉQUIPEMENT STANDARD :

Roue de support ; 2 béquilles arrière ; supports de fixation de la charge dans le plancher (6 pièces) ; rails de fixation - 2 pièces (pos. 1- 4), 4 pièces (pos. 5-10).

ÉQUIPEMENT SUPPLÉMENTAIRE :

- Porte latérale - 550 CHF (TFDS 250) ; 620 CHF (TFDS 300)
- Volet latéral - 690 CHF (TFDS 250) ; 760 CHF (TFDS 300)
- Fenêtre 1200x500 - 320 CHF/1 pce
- Store vénitien pour fenêtre 1200x500 - 250 CHF/1 pce
- Fenêtre 700x500 - 290 CHF/1 pce
- Store vénitien pour fenêtre 700x500 - 230 CHF/1 pce
- Fenêtre de toit 400x400 - 230 CHF/1 pce
- Éclairage intérieur 12V - 170 CHF (1 lampe LED avec interrupteur)
- Installation 230 V - 400 CHF
- barre - 90 CHF/1 pce
- Roue de secours 165/70 R13 - 120 CHF/1 pce
- Roue de secours 165 R13C - 150 CHF/1 pce
- Support de roue de secours - 70 CHF
- Couver-roues - 20 CHF (2 pcs) ; 40 CHF (4 pcs)
- Barres de toit galvanisées - 240 CHF (TFDS 250) ; 280 CHF (TFDS 300)
- Amortisseur pour essieu - 100 CHF/1 essieu
- Attelage de remorque avec stabilisateur Knott (*valeur uniquement pour la version freinée) - 500 CHF
- Tapis PCV - 100 CHF (TFD 250) ; 140 CHF (TFD 300)



POLY CARGO CONTREPLAQUÉ REMORQUE À FOURGON (SÉRIE SOLAR)

Epaisseur des parois/du toit - 15 mm - contreplaqué SOLAR résistant à l'eau en gris (RAL 7001) ; résistant aux rayons UV. Toit - couverture en polyester. Epaisseur du sol - 15 mm - contreplaqué antidérapant à l'intérieur.

Pos.	Type de remorque	Dimensions intérieures L x l x H [cm]	Équipement	GG [kg]	Essieux	Prix CHF (non freiné)	Prix CHF (freiné)
1	TFDL 210.00	210 x 120 x 150	Porte double	750	1	CHF 2'970	CHF 3'420
2	TFDL 210.01		Rampe			CHF 3'070	CHF 3'530
3	TFDL 251.00	253 x 134 x 141	Porte double	750	1	CHF 3'670	CHF 4'130
4	TFDL 251.01		Rampe			CHF 3'650	CHF 4'110
5	TFDL 251.00	253 x 134 x 141	Porte double	1300	1	-	CHF 4'380
6	TFDL 251.01		Rampe			-	CHF 4'360

ÉQUIPEMENT STANDARD :

Roue de support ; 2 béquilles arrière ; supports de fixation de la charge dans le plancher (6 pièces) ; rails de fixation - 2 pièces.

ÉQUIPEMENT SUPPLÉMENTAIRE :

- Porte latérale - 450 CHF
- Rampe en aluminium - 90 CHF
- Antivol de roue - 90 CHF/1 pce
- Roue de secours 165/70 R13 - 120 CHF/1 pce
- Roue de secours 165 R13C - 150 CHF/1 pce
- Support de roue de secours - 70 CHF
- Enjoliveurs - 20 CHF (2 pcs.)
- Amortisseurs pour essieux - 100 CHF/1 essieu
- Attelage de remorque avec stabilisateur Knott (*valeur uniquement pour la version freinée) - 500 CHF
- Tapis PCV - 80 CHF (TFDL 210) ; 100 CHF (TFDL 251)



PLATES-FORMES DE CONTENEURS ET ÉQUIPEMENTS SUPPLÉMENTAIRES

Pos.	Type de remorque	Dimensions intérieures (rampe/plancher) L x l [cm]	Roues	Sol	GG [kg]	Essieux	Prix CHF
1	TFP 31T 10ft	318 x 196	195/50 R13C	-	3500	2	CHF 6'380
2	TFP 31T 10ft	318 x 196	195/50 R13C	avec contreplaqué	3500	2	CHF 6'580
3	TPK 60T 20ft	625 x 196	195/50 R13C	-	3500	2	CHF 7'110
4	TPK 60T 20ft	625 x 196	195/50 R13C	avec contreplaqué	3500	2	CHF 7'920

ÉQUIPEMENT STANDARD :

Roue d'appui (ATK 60 avec console) ; pieds d'appui Winterhoff - 4 pièces ; feux multifonctions à LED ; garde-boue en plastique ; verrouillage rotatif - 4 pièces.

ÉQUIPEMENT SUPPLÉMENTAIRE :

- Roue de secours - 200 CHF
- Couvre-roues - 4 pièces - 40 CHF
- Amortisseur pour essieu - 100 CHF/essieu
- Dispositif d'attelage avec stabilisateur Knott - 500 CHF
- Oeilletons d'arrimage encastré dans sol (option contreplaqué) - 96 CHF (pos. 1-2 : 6 pcs.) ; 160 CHF (pos. 3-4 : 10 pcs.)



PLATES-FORMES DE CHARGEMENT À GRANDE HAUTEUR ET ÉQUIPEMENT SUPPLÉMENTAIRE

Pos.	Type de remorque	Dimensions intérieures (rampe/plancher) L x l [cm]	Roues	Sol	GG [kg]	Essieux	Prix CHF
1	TFP 45T	450 x 205	195/50 R13C	-	3500	2	CHF 5'920
2	TFP 45T	450 x 205	195/50 R13C	avec contreplaqué	3500	2	CHF 6'680
3	TFP 60T	600 x 255	195/50 R13C	-	3500	2	CHF 6'290
4	TFP 60T	600 x 255	195/50 R13C	avec contreplaqué	3500	2	CHF 7'050
5	TFP 72T	720 x 250	195/50 R13C	-	3500	2	CHF 6'520
6	TFP 72T	720 x 250	195/50 R13C	avec contreplaqué	3500	2	CHF 7'470
7	TFP 80T	800 x 250	195/50 R13C	-	3500	2	CHF 6'840
8	TFP 80T	800 x 250	195/50 R13C	avec contreplaqué	3500	2	CHF 8'190

ÉQUIPEMENT STANDARD :

Roue d'appui (ATK 60 avec console) ; pieds d'appui Winterhoff - 4 pièces ; feux multifonctions à LED ; garde-boue en plastique ;

ÉQUIPEMENT SUPPLÉMENTAIRE :

- Roue de secours - 200 CHF
- Couvre-roues - 4 pièces - 40 CHF
- Amortisseur pour essieu - 100 CHF/essieu
- Dispositif d'attelage avec stabilisateur Knott - 500 CHF
- Oeillets d'arrimage encastré dans sol(option contreplaqué) - 130 CHF (pos. 1-2 : 8 pièces) ; 160 CHF (pos. 3-4 : 10 pièces); 190 CHF (pos. 5-8 : 12 pièces)